

BIJLAGE 6 PERIODE 3

Gemeente Nijmegen

Deze Marap rapporteert over de productie van de derde periode 2018. Er wordt in deze rapportage verantwoordingsinformatie verstrekt richting Colleges en Raden over de cijfers op Wmo en Jeugdhulp.



INHOUDSOPGAVE

1. Inleiding.....	2
1.1 Ingekochte zorg toegelicht.....	2
1.2 Leeswijzer.....	2
2. Regionaal beeld Wmo.....	3
2.1 Wmo: begroting vs prognose in dienstpercelen.....	3
2.2 Wmo Geleverde zorg per bouwsteen ambulante producten.....	3
2.2.1 uitnutting In aantallen.....	3
2.2.2 uitnutting In bedragen (€).....	4
2.2.3 Verdeling cliënten over de producten.....	4
3. Regionaal beeld Jeugdhulp.....	5
3.1 jeugd: begroting vs prognose in dienstpercelen.....	5
3.2 Jeugd Geleverde zorg per bouwsteen ambulante producten.....	5
3.2.1 uitnutting in aantallen.....	5
3.2.2 uitnutting in bedragen €.....	6
3.2.3 Verdeling cliënten over de producten.....	6
3.3 indicator: verwijzer.....	7
3.3.1 verwijzer ambulante producten jeugd.....	7
3.3.2 verwijzer c1 jeugdhulp met verblijf.....	7

1. INLEIDING

1.1 INGEKOCHTE ZORG TOEGELICHT

Deze Managementrapportage rapporteert over de regionaal ingekochte zorg binnen de Wmo en de Jeugdzorg. Niet alles hiervan wordt regionaal ingekocht. Onder andere de oude Wmo-taken en algemene voorzieningen zoals het maatschappelijk werk, welzijns- en inloopvoorzieningen en basisdagbesteding voor ouderen worden lokaal ingekocht. Deze voorzieningen vormen geen onderdeel van deze Managementrapportage.

Regio Nijmegen heeft als Aanbestedende dienst de zorgvormen [Ambulante Wmo en jeugdhulp \(met GGZ en dyslexie\)](#) ingekocht middels Openbare Aanbestedingen in de vorm van Raamovereenkomsten. Voor de zorgproducten in C1: [Jeugdhulp met verblijf](#) zijn inkoopcontracten afgesloten voor de pleegzorg en (semi) residentiële zorg, en zijn er subsidie overeenkomsten afgesloten voor de C2: Jeugdbescherming en – reclassering. Voor de regio Rijk van Nijmegen en Rivierenland is gemeente Nijmegen de centrumgemeente en voert Nijmegen de regie op het [Beschermd Wonen](#). Het inkooptraject is uitgevoerd door de gemeente Nijmegen, waarbij is afgestemd met de bestuurlijke vertegenwoordiging van de regio (wethouders van de gemeenten Druten, Heumen, Tiel en Culemborg). Met de Beschermd wonen aanbieders hebben we budgetplafonds afgesproken of betalingsovereenkomsten afgesloten.

1.2 LEESWIJZER

We zullen in deze Managementrapportage rapporteren op de Wmo, Jeugd en Beschermd Wonen. We zullen inzoomen op de verschillende ingekochte dienstpercelen (met bouwstenen) die ook aansluiten met de budgetplafonds. Dit sluit tevens aan bij de meerjarige begroting die alle gemeenten hanteren. We zullen de meerjarige werkelijke zorgkosten van het jaar 2016-2017 laten zien, met de uitnutting en prognose voor 2018.

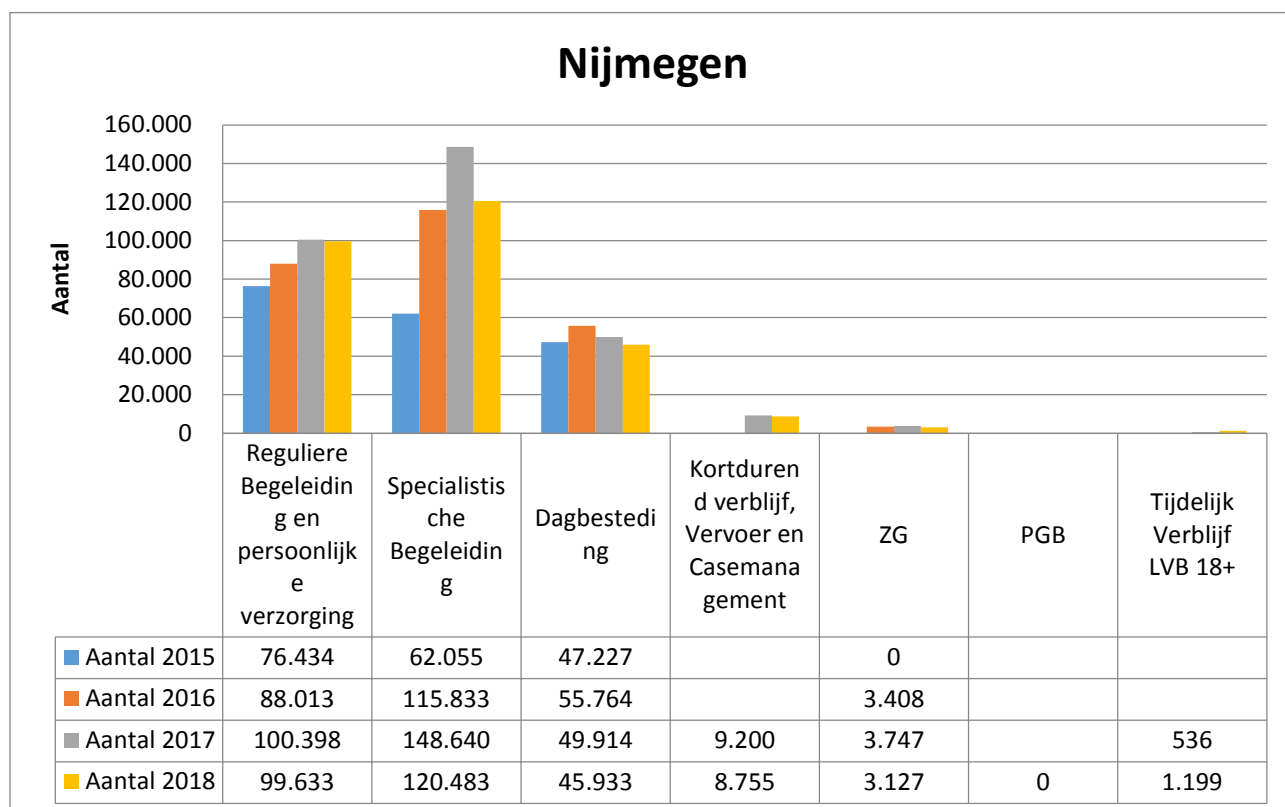
2. REGIONAAL BEELD WMO

2.1 WMO: BEGROTING VS PROGNOSE IN DIENSTPERCELEN

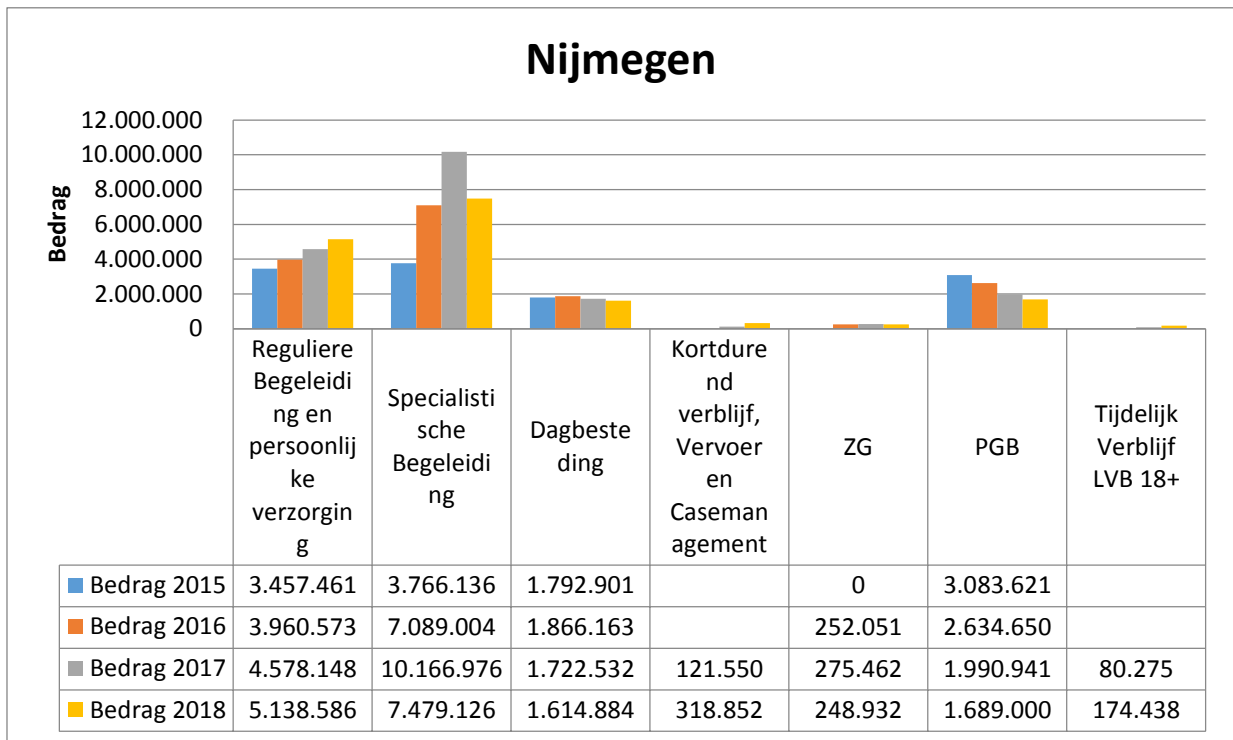
Nijmegen	Contract	Marap 2	Marap 3	Verschil
		Prognose	Prognose	
Reguliere Begeleiding en persoonlijke verzorging	4.222.000	5.041.000	5.139.000	-917.000
Specialistische Begeleiding	6.886.000	7.823.000	7.479.000	-593.000
Dagbesteding	1.826.000	1.669.000	1.615.000	211.000
Kortdurend verblijf, Vervoer en Casemanagement	99.000	306.000	319.000	-220.000
Tijdelijk Verblijf LVB 18+	328.000	168.000	174.000	154.000
Begeleiding/dagbesteding ZG (landelijk raamcontract)	250.000	273.000	249.000	1.000
PGB	2.300.000	2.125.000	1.689.000	611.000
Totaal	15.911.000	17.405.000	16.664.000	-753.000

2.2 WMO GELEVERDE ZORG PER BOUWSTEEN AMBULANTE PRODUCTEN

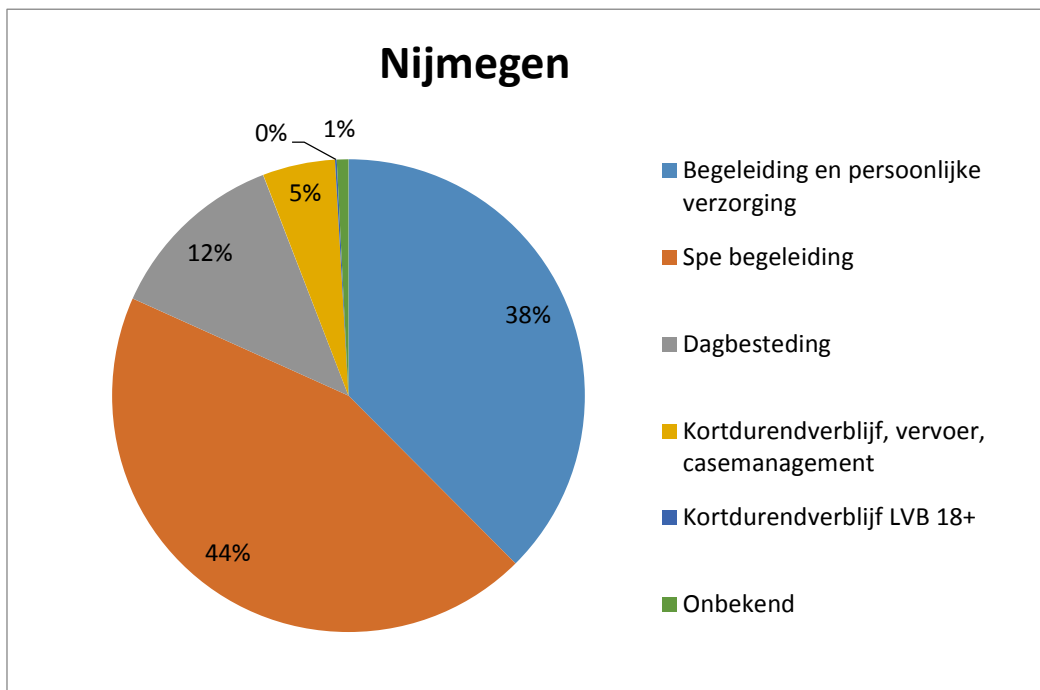
2.2.1 UITNUTTING IN AANTALLEN



2.2.2 UITNUTTING IN BEDRAGEN (€)



2.2.3 VERDELING CLIENTEN OVER DE PRODUCTEN



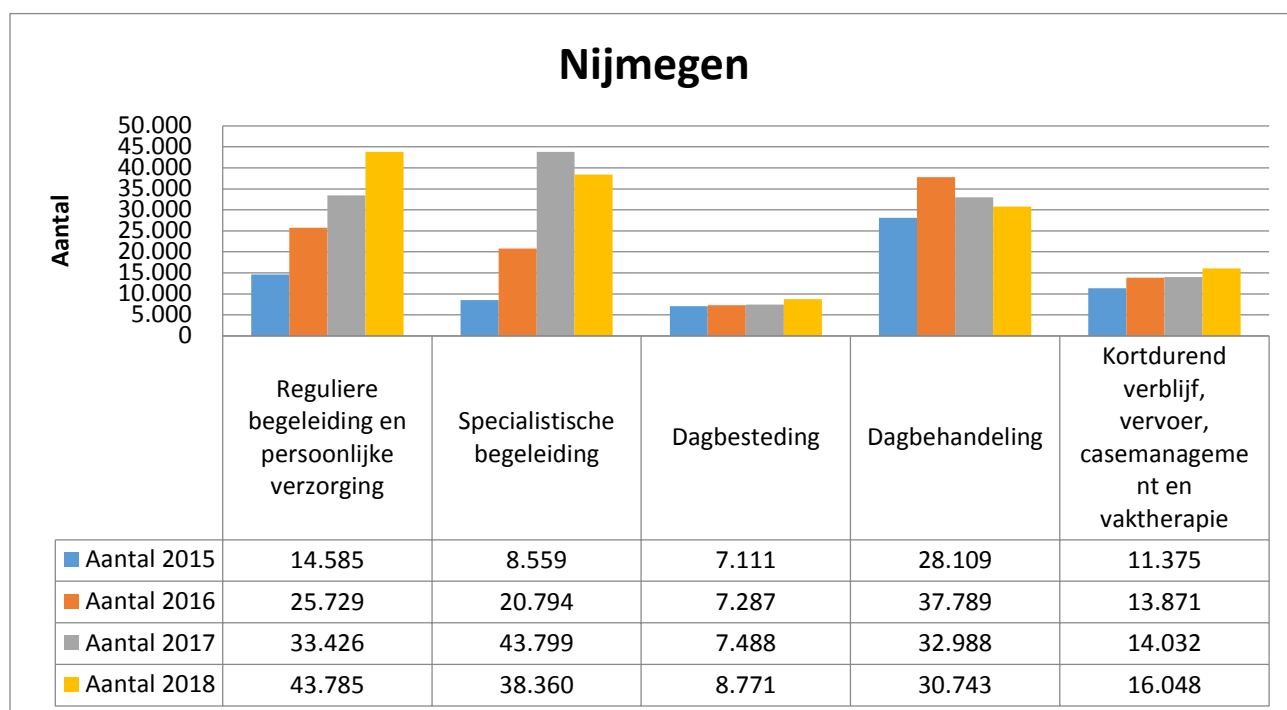
3. REGIONAAL BEELD JEUGDHULP

3.1 JEUGD: BEGROTING VS PROGNOSE IN DIENSTPERCELEN

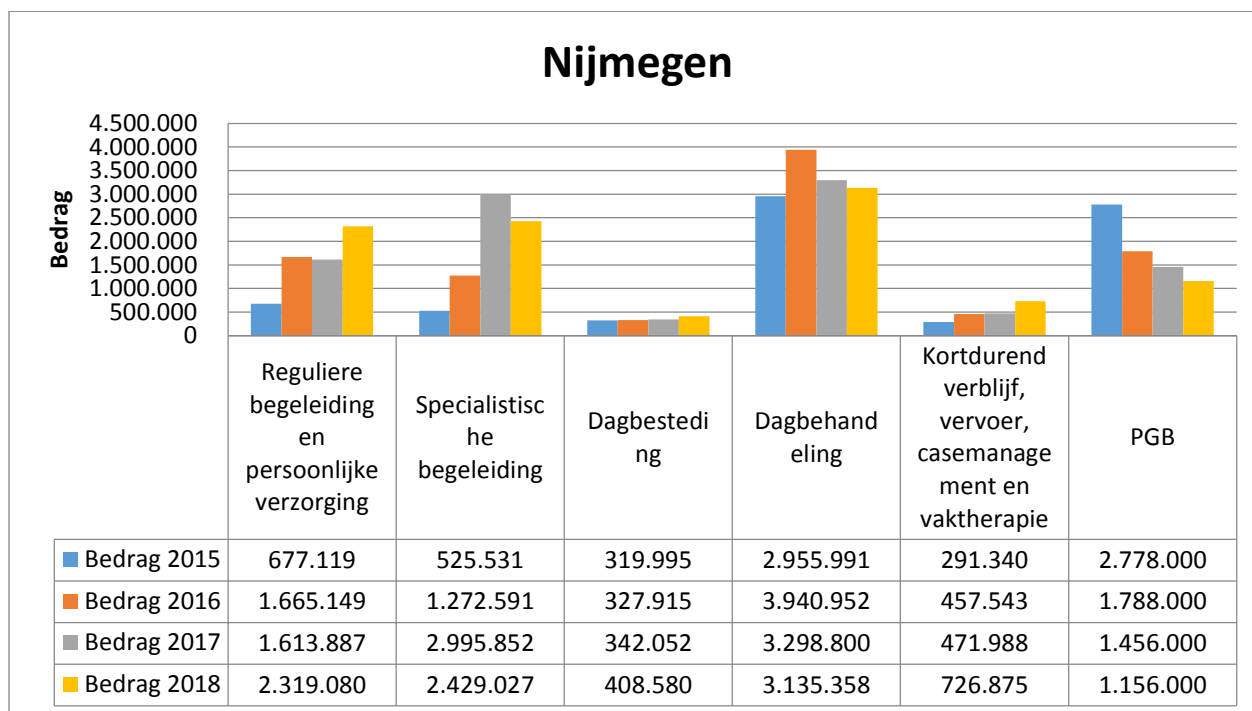
Nijmegen	Contract	Marap 2	Marap 3	Verschil
		Prognose	Prognose	
Reguliere Begeleiding en persoonlijke verzorging	1.519.000	2.427.000	2.319.000	-800.000
Specialistische Begeleiding	2.067.000	2.585.000	2.429.000	-362.000
Dagbesteding	335.000	387.000	409.000	-74.000
Dagbehandeling	2.940.000	3.278.000	3.135.000	-195.000
Kortdurend verblijf, Vervoer en Casemanagement, vaktherapie	459.000	560.000	727.000	-268.000
PGB	1.788.000	1.456.000	1.156.000	632.000
Basis en specialistische GGZ	5.843.000	5.602.000	5.257.000	586.000
Dyslexie	845.000	897.000	866.000	-21.000
Ambulante (groeps)behandeling J&O, J-LVG	3.987.000	3.995.000	4.173.000	-186.000
C1	13.970.000	13.412.000	12.755.000	1.215.000
C2	3.865.000	3.865.000	3.816.000	49.000
LTA	715.000	1.050.000	1.126.000	-411.000
Effect verevening blok C en LTA	0	0	0	0
Totaal	38.333.000	39.514.000	38.168.000	165.000

3.2 JEUGD GELEVERDE ZORG PER BOUWSTEEN AMBULANTE PRODUCTEN

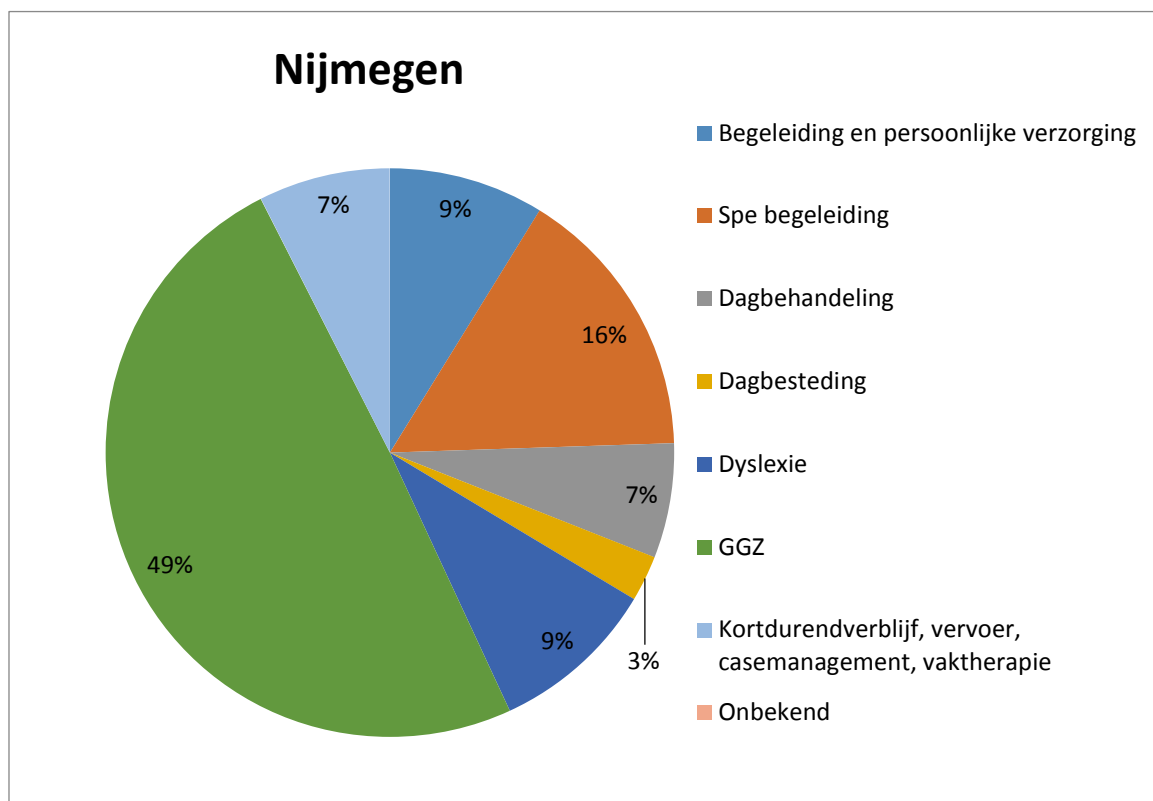
3.2.1 UITNUTTING IN AANTALLEN



3.2.2 UITNUTTING IN BEDRAGEN €

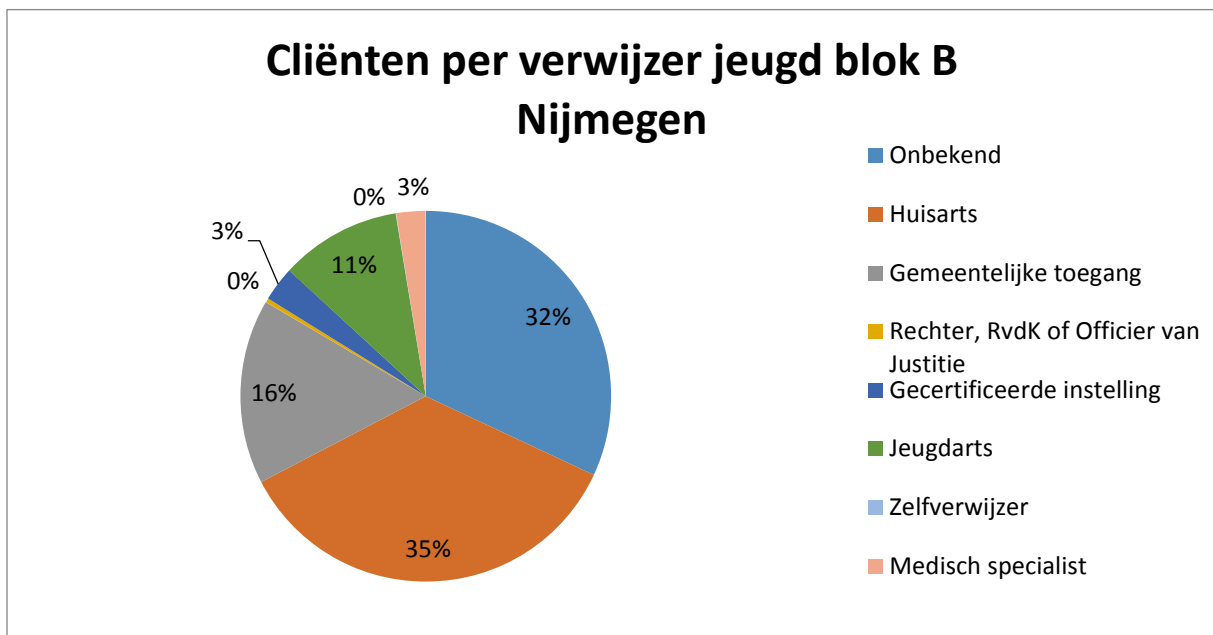


3.2.3 VERDELING CLIENTEN OVER DE PRODUCTEN



3.3 INDICATOR: VERWIJZER

3.3.1 VERWIJZER AMBULANTE PRODUCTEN JEUGD



3.3.2 VERWIJZER C1 JEUGDHULP MET VERBLIJF

