

Pilot publicatie monitoringsinformatie Sociaal Domein

Stadsbegroting Nijmegen: Beschermd Wonen regio Nijmegen en Rivierenland.

We bieden een beschermende woonomgeving aan inwoners die vanwege hun ernstige psychiatrische of psychosociale problemen (nog) niet in staat zijn zelfstandig te wonen en werken aan herstel richting zo zelfstandig mogelijk wonen en participeren.

Leeswijzer

Deze pagina bevat voortgangsinformatie tot en met het derde kwartaal van 2021. Elk kwartaal publiceren we een nieuwe pagina met de meest recente informatie. Hieronder lichten we de figuren en tabellen toe.

Figuur 1 Unieke cliënten met een indicatie Zorg in Natura en Persoonsgebonden budget (PGB)

Inwoners die gebruik willen maken van beschermd wonen, vragen een indicatie aan. Hier staat hoe veel mensen een indicatie hebben ontvangen. Het kan zijn dat ze nog niet in zorg zijn. Inwoners kunnen kiezen voor beschermd wonen in natura bij een zorgaanbieder of zelf zorg inkopen met een persoonsgebonden budget (PGB). Dit onderscheid is zichtbaar in figuur 1.

Figuur 2 Unieke cliënten Beschermd Wonen (verzilverde zorg)

In figuur 2 staat hoe veel cliënten daadwerkelijk zorg ontvingen. Het gaat om alle zorgvormen. Dit is inclusief beschermd thuis (zie figuur 3).

Figuur 3 Unieke cliënten Beschermd Wonen Thuis (verzilverde zorg)

Beschermd thuis is een nieuw aanbod sinds 2020. Beschermd Thuis gaat het aanbod beschermd wonen deels vervangen. Daarom is deze groep hier apart uitgelicht.

Figuur 4 Top 10 aanbieders Beschermd Wonen Zorg in Natura

Hierin staat de 10 belangrijkste aanbieders van beschermd wonen genoemd.

Figuur 5 en 6 Geslacht en Leeftijd

De verdeling in leeftijd en de verhouding tussen mannen en vrouwen die gebruik maken van beschermd wonen.

In figuur 7 Tevredenheid over Beschermd Woonomgeving; clientervaringsonderzoek

Dit zijn de cijfers uit het meest recente clientervaringsonderzoek

Figuur 8 Beschermd Wonen Zorg in Natura; gedeclareerde kosten

Hier staan de jaarlijks gedeclareerde kosten voor beschermd wonen in natura. Dit zijn de gegevens uit het Gemeentelijke Zorgregistratiesysteem (GWS)

Figuur 9 Beschermd Wonen PGB; gedeclareerde kosten

PGB's worden uitgekeerd door de Sociale Verzekeringsbank (SVB) . Dit zijn de jaarlijks gedeclareerde kosten voor PGB, op basis van informatie van de SVB.

Figuur 10 Beschermd Wonen per beleidsgroep

In deze tabel is onderscheid gemaakt tussen de gedeclareerde kosten voor alle zorgsoorten. Het gaat om zorg in natura die door de aanbieders bij de gemeente zijn gedeclareerd. Dus dit is zonder de kosten voor PGB.

Beschermd Wonen regio Nijmegen en Rivierenland

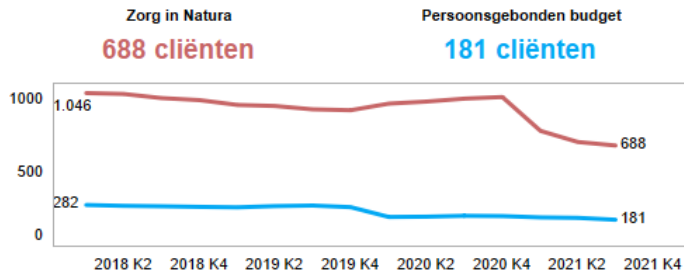
Kwartaal 3 2021

de cijfers zijn bijgewerkt tot en met het derde kwartaal 2021



Datum bijgewerkt: 15 november 2021

1. Unieke cliënten met een indicatie Zorg in Natura en Persoonsgebonden budget

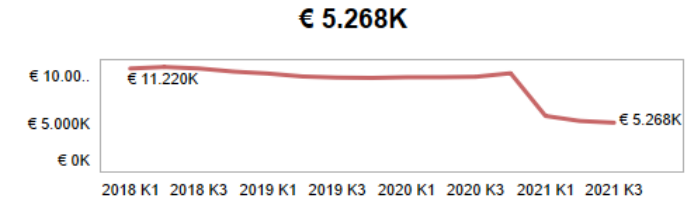


4. Top 10 aanbieders op basis van cliënten met verzilverde zorg (ZiN)

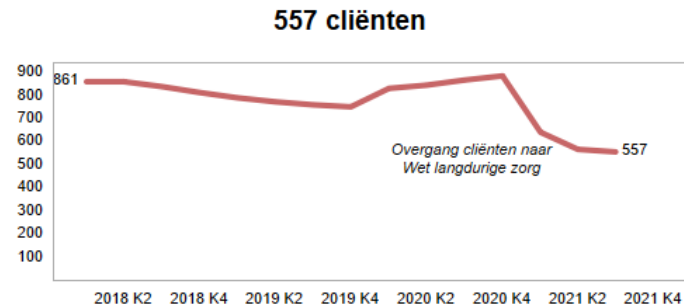
Eleos	Onder de bomen	RIBW Nijmegen en Rivierenland	Jados	
Leger des Heils Gelderland	Pluryn Hoenderloo Groep	Iriszorg		Yulius

Er waren in 2021 K3 nog 11 cliënten bij 8 kleine(re) aanbieders


8. Beschermd Wonen Zorg in Natura gedeclareerd in gemeentelijk zorgregistratiesysteem (GWS)



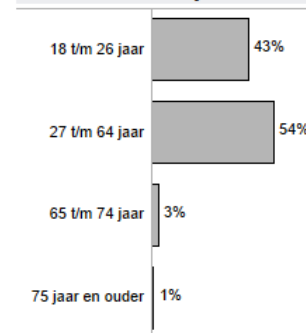
2. Unieke cliënten Beschermd Wonen (verzilverde zorg)



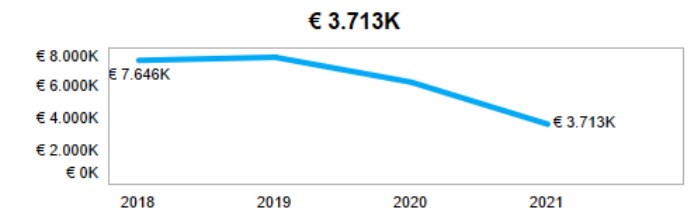
5. Geslacht



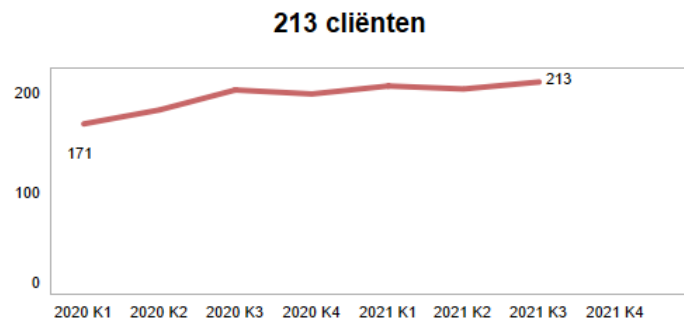
6. Leeftijd



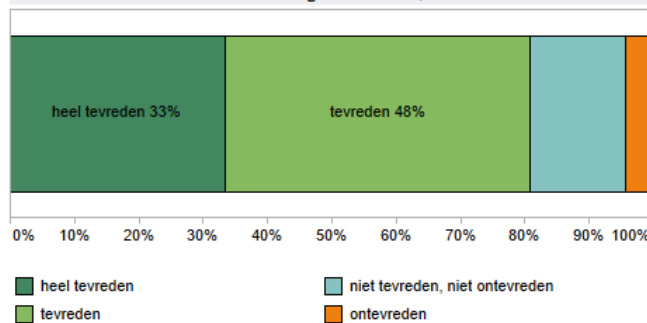
9. Bestedingen persoonsgebonden budget per jaar in euro's in 2021 tot datum bijgewerkt. Bron: Sociale Verzekeringsbank



3. Unieke cliënten Beschermd Wonen Thuis (verzilverde zorg)



7. Tevredenheid over Beschermd Woonomgeving Cliëntervaringsonderzoek, 2020



10. Beschermd Wonen Zorg in Natura per beleidsgroep gedeclareerd in gemeentelijk zorgregistratiesysteem (GWS)

